

QUỸ ETF SSIAM VNFIN LEAD

Số/No.: 300/2020/TB-SSIAM-NVQ

CỘNG HOÀ XÃ HỘI CHỦ NGHĨA VIỆT NAM

Độc lập - Tự do - Hạnh phúc
THE SOCIALIST REPUBLIC OF VIETNAM
Independence - Freedom - Happiness

Hà Nội, ngày 08 tháng 05 năm 2020
Ha Noi, 08 May 2020

**CÔNG BỐ THÔNG TIN
TRÊN CÔNG THÔNG TIN ĐIỆN TỬ
CỦA ỦY BAN CHỨNG KHOÁN NHÀ
NƯỚC VÀ SGDCK TP.HCM**

**DISCLOSURE OF INFORMATION ON
THE STATE SECURITIES
COMMISSION'S PORTAL AND
HOCHIMINH CITY STOCK
EXCHANGE'S PORTAL**

Kính gửi/ To:

- Sở Giao dịch chứng khoán TP.HCM/ *Hochiminh City Stock Exchange*

- Tên CTQLQ/ *Name of Fund Management Company*: Công Ty TNHH Quản Lý Quỹ SSI
- Tên tổ chức / *Organization name*: Quỹ ETF SSIAM VNFIN LEAD
- Mã chứng khoán/ *Security Symbol*: FUESSVFL
- Địa chỉ trụ sở chính/ *Address*: Tầng 5, 1C Ngô Quyền, Quận Hoàn Kiếm, Hà Nội
- Điện thoại/ *Telephone*: 0243.9366321
- Fax: 0243.9366337
- Người thực hiện công bố thông tin/ *Published by*: Bà Tô Thùy Linh
- Chức vụ/ *Position*: Phó Tổng Giám Đốc/ *COO*

Loại thông tin công bố: định kỳ bất thường 24h theo yêu cầu

Information disclosure type: *Periodic* *Irregular* *24 hours* *On demand*

Nội dung thông tin công bố (*)/ *Content of Information disclosure* (*):

Báo cáo tháng 4/2020

Monthly Report April 2020

Thông tin này đã được công bố trên trang thông tin điện tử của Công ty/Quỹ vào ngày 08/05/2020 tại đường dẫn : <https://www.ssi.com.vn/ssiam/san-pham-va-dich-vu-ssiam>.

This information was disclosed on Company/Fund's Portal on 08 May 2020 at: <https://www.ssi.com.vn/ssiam/san-pham-va-dich-vu-ssiam>.

Tôi cam kết các thông tin công bố trên đây là đúng sự thật và hoàn toàn chịu trách nhiệm trước pháp luật về nội dung các thông tin đã công bố./

I declare that all information provided in this paper is true and accurate; I shall be legally responsible for any misrepresentation.

Tài liệu đính kèm/

Attachment:

Báo cáo tháng 04.2020 Quỹ ETF

SSIAM VNFIN LEAD

Monthly Report April 2020 of SSIAM

VNFIN LEAD ETF

Người công bố thông tin
Publisher



Trần Thùy Linh
PHÓ TỔNG GIÁM ĐỐC



(Ban hành kèm theo Thông tư số 181/2015/TT-BTC ngày 13 tháng 11 năm 2015 của Bộ Tài chính hướng dẫn thành lập và quản lý quỹ hoán đổi danh mục)
(Issued in association with Circular 181/2015/TT-BTC dated 13 Nov 2015 guiding establishment and management of Exchange Traded Fund)

BÁO CÁO THU NHẬP
STATEMENT OF COMPREHENSIVE INCOME

Tháng 04 năm 2020 / Apr 2020

Tên Công ty quản lý quỹ:

Fund Management Company:

Tên ngân hàng giám sát:

Supervising bank:

Tên Quỹ:

Fund name:

Ngày lập báo cáo:

Reporting Date:

Công ty TNHH Quản Lý Quỹ SSI

SSI Asset Management Company Limited

Ngân hàng TMCP Ngoại Thương Việt Nam

Joint Stock Commercial Bank for Foreign Trade of Vietnam

QUỸ ETF SSIAM VNFIN LEAD

ETF SSIAM VNFIN LEAD

04/05/2020

04 May 2020

Đơn vị tính/Currency: VND

Chi tiêu Indicators	Mã số Code	Thuyết minh Note	NĂM 2020 YEAR 2020		NĂM 2019 YEAR 2019 (*)	
			Tháng 04 năm 2020 Apr 2020	Số lũy kế Year-to-date	Tháng 04 năm 2019 Apr 2019	Số lũy kế Year-to-date
I. THU NHẬP, DOANH THU HOẠT ĐỘNG	01		30,486,925,476	(51,001,064,774)		
ĐẦU TƯ						
INVESTMENT INCOME						
1.1. Cổ tức, trái tức được chia	02					
Dividend, coupon income						
Cổ tức được chia	02.1					
Dividend income						
Trái tức được chia	02.2					
Coupon income						
1.2. Tiền lãi được nhận	03		69,176	8,116,926		
Interest income						
Lãi tiền gửi ngân hàng	03.1		69,176	8,116,926		
Interest income from bank deposits						
Lãi chứng chỉ tiền gửi	03.2					
Interest income from Certificates of Deposit						
1.3. Lãi (lỗ) thực tế phát sinh từ hoạt động đầu tư	04		(4,451,553,716)	(1,948,931,307)		
Realized gain (losses) from disposal investments						
1.3.1. Lãi (lỗ) bán các khoản đầu tư	04.1		(4,451,553,716)	(4,148,738,807)		
Realized gain (losses) from sales investments						
1.3.2. Lãi (lỗ) trong giao dịch hoán đổi chứng chỉ quỹ	04.2					
Realized gain (losses) from exchange trade fund certificate						
1.3.3. Lãi (lỗ) giao dịch chứng khoán hạn chế trong giao dịch hoán đổi chứng chỉ quỹ	04.3			2,199,807,500		
Realized gain (losses) from restricted securities transaction						
1.4. Chênh lệch tăng, giảm đánh giá lại các khoản đầu tư chưa thực hiện	05		34,938,410,016	(49,060,250,393)		
Unrealized gain (losses) from investment revaluation						
1.5. Doanh thu khác	06					
Other income						
1.6. Chênh lệch lãi, lỗ tỷ giá hối đoái đã và chưa thực hiện	07					
Realized and unrealized gain (losses) from foreign exchange						
1.7. Doanh thu khác về đầu tư	08					
Other investment income						
1.8. Dự phòng nợ phải thu và dự thu khó đòi về cổ tức, tiền lãi và xử lý tổn thất nợ phải thu khó đòi về cổ tức, tiền lãi	09					
Provision expense for bad debts from dividends, interest income and written off bad debts from dividends, interest income						



*

II. CHI PHÍ ĐẦU TƯ	10		27,472,532	58,081,539	
INVESTMENT EXPENSE					
2.1. Chi phí giao dịch mua, bán các khoản đầu tư	11		27,472,532	58,081,539	
Expense for purchasing and selling investments					
2.1.1 Phí môi giới	11.1		27,472,532	58,081,539	
Brokerage fee					
2.1.2 Chi phí thanh toán bù trừ	11.2				
Clearing settlement fee					
2.2. Chi phí dự phòng nợ phải thu khó đòi và xử lý tổn thất phải thu khó đòi	12				
Provision expense					
2.3. Chi phí lãi vay	13				
Borrowing interest expense					
2.4. Chi phí dự phòng giảm giá tài sản nhận thế chấp và xử lý tổn thất các khoản đầu tư cho vay có tài sản nhận thế chấp	14				
Impairment expense for devaluation of assets received as pledge					
2.5. Chi phí đầu tư khác	15				
Other investments expense					
III. CHI PHÍ HOẠT ĐỘNG CỦA QUỸ	20		211,289,651	500,431,464	
OPERATING EXPENSE					
3.1. Phí quản lý Quỹ ETF	20.1		112,776,167	266,990,288	
Management fee					
3.2. Phí dịch vụ lưu ký tài sản Quỹ ETF	20.2		25,785,148	52,476,995	
Custodian fee					
3.2.1 Phí dịch vụ lưu ký - bảo quản tài sản	20.2.1		20,000,000	44,137,931	
Custodian service - Safe Custody Fee					
3.2.2 Phí dịch vụ lưu ký - giao dịch chứng khoán	20.2.2		2,185,060	4,331,177	
Custodian service - Transaction fee					
3.2.3 Phí dịch vụ lưu ký - phí VSD	20.2.3		3,600,088	4,007,887	
Custodian service - VSD fee					
3.2.4 Phí dịch vụ lưu ký - phí VSD về quản lý vị thế và tài sản ký quỹ cho các hợp đồng phái sinh	20.2.4				
Custodian service - VSD fee for position and margin management of index future contracts					
3.3. Phí dịch vụ giám sát	20.3		5,500,000	12,137,931	
Supervising fee					
3.4. Phí dịch vụ quản trị Quỹ ETF	20.4		16,500,000	36,413,792	
Fund administrative fee					
3.5. Phí dịch vụ Đại lý chuyển nhượng	20.5		1,725,251	7,983,872	
Transfer agent fee					
3.6. Phí dịch vụ khác của Nhà cung cấp dịch vụ cho Quỹ ETF	20.6		24,682,469	77,015,813	
Other service fees					
3.6.1. Phí cung cấp dịch vụ tính giá trị tài sản ròng tham chiếu (INAV) trả cho HOSE	20.6.1		8,698,859	12,548,593	
Accrual expenses payable to HOSE for INAV calculation					
3.6.2. Phí cấp quyền sử dụng chỉ số trả cho HOSE	20.6.2		15,983,610	64,467,220	
Accrual expenses payable to HOSE for Index usage					
3.7. Chi phí họp, Đại hội Nhà đầu tư Quỹ ETF	20.7				
Meeting and General Meeting expense					
3.8. Chi phí kiểm toán	20.8		6,346,162	14,173,094	
Audit expense					
3.9. Chi phí thanh lý tài sản Quỹ ETF	20.9				
Asset disposal expense					
3.10. Chi phí hoạt động khác	20.10		17,974,454	33,239,679	
Other operating expense					
Thù lao ban đại diện Quỹ	20.10.01		5,000,000	10,000,000	
Remuneration of Fund's Board of Representatives					
Chi phí công tác, họp của ban đại diện	20.10.02		2,459,014	4,672,127	
Fund's Board of Representatives travelling, meeting expense					
Chi phí báo cáo thường niên	20.10.03				
Annual report expense					
Chi phí cung cấp báo giá chứng khoán	20.10.04				
Price feed fee Expenses					
Chi phí dịch vụ tư vấn pháp lý	20.10.05				
Legal consultancy expenses					
Chi phí thiết lập Quỹ	20.10.06		5,833,616	12,358,835	
Setup Expenses					
Phí quản lý thường niên trả UBCKNN	20.10.07		961,534	2,147,427	
Accrued fee payable to SSC					
Phí ngân hàng	20.10.08		165,746	506,746	
Bank charges					
Chi phí công bố thông tin của Quỹ	20.10.09				
Expenses for information disclosure of the Fund					

C.T.
 G TY
 ỆM HỮU
 LÝ Q
 SI
 ỆM - T

7

Phí thiết kế, in ấn, gửi thư... Designing, printing, posting... Expense	20.10.10				
Phí thực hiện quyền trả cho VSD Fee paid to VSD for getting the list of investors	20.10.11		1,100,000	1,100,000	
Phí đăng ký niêm yết bổ sung trả VSD Additional registration fee pay for VSD	20.10.12				
Phí niêm yết Listing fee expenses	20.10.13		2,454,544	2,454,544	
Chi phí khác Other expenses	20.10.14				
IV. KẾT QUẢ HOẠT ĐỘNG ĐẦU TƯ GAIN (LOSSES) FROM INVESTMENT (23 = 01-10-20)	23		30,248,163,293	(51,559,577,777)	
V. KẾT QUẢ THU NHẬP VÀ CHI PHÍ KHÁC OTHER INCOME AND EXPENSE	24				
5.1. Thu nhập khác Other income	24.1				
5.2. Chi phí khác Other expense	24.2				
VI. TỔNG LỢI NHUẬN KẾ TOÁN TRƯỚC THUẾ PROFIT BEFORE TAX (30=23+24)	30		30,248,163,293	(51,559,577,777)	
6.1. Lợi nhuận/(lỗ) đã thực hiện Realized profit (losses)	31				
6.2. Lợi nhuận/(lỗ) chưa thực hiện Unrealized profit (losses)	32				
VII. CHI PHÍ THUẾ TNDN CORPORATE INCOME TAX	40				
VIII. LỢI NHUẬN KẾ TOÁN SAU THUẾ TNDN PROFIT AFTER TAX	41		30,248,163,293	(51,559,577,777)	

(*) Quý được cấp phép thành lập ngày 24/02/2020 nên không có số liệu tại năm 2019.
Fund Registration Certificate was granted on 24/02/2020, so data for 2019 is left blank.

Người lập biểu

(Ký, họ tên)


Lương Thái Hà

Kế toán trưởng

(Ký, họ tên)



KẾ TOÁN TRƯỞNG
Mai Huyền Ngọc

Tổng giám đốc

(Ký, họ tên, đóng dấu)



Phó Tổng Giám Đốc
Trần Thùy Linh





(Ban hành kèm theo Thông tư số 181/2015/TT-BTC ngày 13 tháng 11 năm 2015 của Bộ Tài chính hướng dẫn thành lập và quản lý quỹ hoán đổi danh mục)
(Issued in association with Circular 181/2015/TT-BTC dated 13 Nov 2015 guiding establishment and management of Exchange Traded Fund)

BÁO CÁO TÌNH HÌNH TÀI CHÍNH
STATEMENT OF FINANCIAL POSITION

Tại ngày: 30 tháng 04 năm 2020 / As at 30 Apr 2020

Tên Công ty quản lý quỹ: Công ty TNHH Quản Lý Quỹ SSI
Fund Management Company: SSI Asset Management Company Limited

Tên ngân hàng giám sát: Ngân hàng TMCP Ngoại Thương Việt Nam
Supervising bank: JOINT STOCK COMMERCIAL BANK FOR FOREIGN TRADE OF VIET NAM

Tên Quỹ: QUỸ ETF SSIAM VNFIN LEAD
Fund name: ETF SSIAM VNFIN LEAD

Ngày lập báo cáo: 04/05/2020
Reporting Date: 04 May 2020

Đơn vị tính/Currency: VND

STT No.	CHỈ TIÊU Indicators	Mã số Code	Thuyết minh Notes	Tại ngày 30 tháng 04 năm 2020 As at 30 Apr 2020	Tại ngày 31 tháng 03 năm 2020 As at 31 Mar 2020
I	I.TÀI SẢN ASSETS	I			
1	1.Tiền gửi ngân hàng và tương đương tiền Cash at bank and cash equivalent	110		22,062,788,505	439,048,420
1.1	1.1. Tiền gửi ngân hàng Cash at bank	111		22,062,626,859	438,886,801
	Tiền gửi của nhà đầu tư cho hoạt động mua chứng chỉ quỹ Cash at bank for Fund's subscription	111.1		166	
	Tiền phải trả cho Nhà đầu tư về mua lại Chứng chỉ quỹ Cash at bank for Fund's redemption	111.2			
	Tiền gửi ngân hàng cho hoạt động của Quỹ Cash at bank for Fund's operation	111.3		22,062,626,693	438,886,801
	Tiền gửi ký quỹ cho hoạt động đầu tư chứng khoán phái sinh Margin account for trading derivatives	111.4			
1.2	1.2. Tiền gửi có kỳ hạn dưới 3 tháng Deposit with term less than 3 months	112			
1.3	1.3. Tài khoản phong tỏa Escrow account	113		161,646	161,619
2	2. Các khoản đầu tư thuần Investment	120		192,394,067,000	183,757,810,500
2.1	2.1. Các khoản đầu tư Investment	121		192,394,067,000	183,757,810,500
	Cổ phiếu niêm yết Listed Shares	121.1		192,394,067,000	183,757,810,500
	Cổ phiếu chưa niêm yết Unlisted Shares	121.2			
	Trái phiếu niêm yết Listed Bonds	121.3			
	Trái phiếu chưa niêm yết Unlisted Bonds	121.4			
	Chứng chỉ tiền gửi Certificates of Deposit	121.5			
	Hợp đồng tiền gửi có kỳ hạn trên ba (03) tháng Deposit with term over three (03) months	121.6			
	Quyền mua chứng khoán Investments - Rights	121.7			
	Hợp đồng tương lai chi số Index future contracts	121.8			



✶

	<i>Đầu tư khác</i> <i>Other Investments</i>	121.9			
2.2	2.2. Dự phòng giảm giá tài sản nhận thế chấp Impairment of devaluation of assets as pledge	122			
3	3. Các khoản phải thu Receivables	130		44,128,939	27,032,479
3.1	3.1 Phải thu về bán các khoản đầu tư Receivables from investments sold but not yet settled	131			
	Trong đó: Phải thu khó đòi về bán các khoản đầu tư In which: Overdue receivables from selling investments	132			
3.2	3.2. Phải thu và dự thu cổ tức, tiền lãi các khoản đầu tư Dividend and interest receivables	133			
3.2.1	3.2.1. Phải thu cổ tức, tiền lãi đến ngày nhận Dividend and interest receivables on or after payment date	134			
	<i>Phải thu cổ tức</i> <i>Dividend receivable</i>	134.1			
	<i>Phải thu trái tức</i> <i>Coupon receivables</i>	134.2			
	<i>Phải thu lãi tiền gửi có kỳ hạn dưới 3 tháng</i> <i>Interest receivables from deposit with term less than three (03) months</i>	134.3			
	<i>Phải thu lãi tiền gửi có kỳ hạn trên 3 tháng</i> <i>Interest receivables from deposit with term more than three (03) months</i>	134.4			
	<i>Phải thu lãi chứng chỉ tiền gửi</i> <i>Interest receivables from Certificates of Deposit</i>	134.5			
	Trong đó: Phải thu khó đòi về cổ tức, tiền lãi đến ngày nhận nhưng chưa nhận được In which: Overdue receivables from dividend, interest income	135			
3.2.2	3.2.2. Dự thu cổ tức, tiền lãi chưa đến ngày nhận Dividend and interest receivables before payment date	136			
	<i>Dự thu cổ tức</i> <i>Dividend receivables</i>	136.1			
	<i>Dự thu lãi trái phiếu</i> <i>Bond coupon receivables</i>	136.2			
	<i>Dự thu lãi tiền gửi có kỳ hạn dưới 3 tháng</i> <i>Interest accrual from deposit with term less than three (03) months</i>	136.3			
	<i>Dự thu lãi tiền gửi có kỳ hạn trên 3 tháng</i> <i>Interest accrual from deposit with term more than three (03) months</i>	136.4			
	<i>Dự thu lãi chứng chỉ tiền gửi</i> <i>Interest accrual from Certificates of Deposit</i>	136.5			
3.3	3.3. Các khoản phải thu khác Other receivables	137		44,128,939	27,032,479
	<i>Phải thu cho khoản cổ phiếu hạn chế chờ mua</i> <i>Receivable from AP/Investors on securities on hold of buying</i>	137.1			
	<i>Các tài sản khác</i> <i>Other assets</i>	137.2		44,128,939	27,032,479
	<i>Trả trước phí đăng ký chứng khoán tại VSD</i> <i>Prepaid expense for security registration at VSD</i>	137.2.1		15,806,460	17,741,940
	<i>Trả trước giá dịch vụ đăng ký niêm yết cho HOSE</i> <i>Prepaid expense for listed registration at HOSE</i>	137.2.2		8,277,023	9,290,539
	<i>Trả trước giá dịch quản lý niêm yết cho HOSE</i> <i>Prepaid expense for listed management at HOSE</i>	137.2.3		20,045,456	
	<i>Các khoản khác</i> <i>Others</i>	137.3			
3.4	3.4. Dự phòng nợ phải thu khó đòi Provision for doubtful debt	138			
	TỔNG TÀI SẢN TOTAL ASSETS	100		214,500,984,444	184,223,891,399
II	II. NỢ PHẢI TRẢ TOTAL LIABILITIES	II			
1	1. Vay ngắn hạn Short-term borrowings	311			

ÔNG
NHIỆ
AN L
SS
KIẾ

☆


	Gốc khoản vay ngắn hạn Short-term loans Principal	311.1			
	Trích trước lãi vay ngắn hạn Accrued Interest Expense	311.2			
2	2. Phải trả về mua các khoản đầu tư Payables for securities purchased but not yet settled	312			
3	3. Phải trả phí cho các Đại lý phân phối, Công ty quản lý Quỹ về mua bán CCQ Subscription and Redemption fee payable to distributors and fund management company	313			
	Phải trả phí cho các đại lý phân phối về mua bán CCQ Subscription and Redemption fee payable to distributors	313.1			
	Phải trả phí cho Công ty Quản lý Quỹ về mua bán CCQ Subscription and Redemption fee payable to fund management company	313.2			
4	4. Thuế và các khoản phải nộp Nhà nước Tax payables and obligations to the State Budget	314		500,000	
5	5. Phải trả thu nhập cho Nhà đầu tư Profit distribution payables	315			
6	6. Chi phí phải trả Accrual Expenses	316		20,820,521	9,012,825
	Phí môi giới Brokerage fee payable	316.1			
	Trích trước phí kiểm toán Accrued expense for audit fee	316.2		14,173,094	7,826,932
	Trích trước phí họp đại hội thường niên Accrued expense for Annual General meeting	316.3			
	Trích trước phí báo cáo thường niên Accrued expense for Annual report	316.4			
	Trích trước thù lao ban đại diện quỹ Accrued expense for Remuneration Payable to Fund's Board of Representatives	316.5		4,500,000	
	Trích trước phí quản lý niêm yết hàng năm tại SGDCK Accrued expense for listing fee at HOSE	316.6			
	Trích trước phí quản lý thường niên trả cho UBCKNN Accrued expense for Annual Fee pay to SSC	316.7		2,147,427	1,185,893
7	7. Phải trả cho Nhà đầu tư về mua Chứng chỉ quỹ Subscription payable to investors	317			
8	8. Phải trả cho Nhà đầu tư về mua lại Chứng chỉ quỹ Redemption payable to investors	318			
9	9. Phải trả dịch vụ quản lý Quỹ ETF Fund management related service expense payable	319		237,291,980	226,013,558
9.1	9.1 Trích trước phải trả phí quản lý Expense accruals for Management fee	319.1		112,776,167	125,421,593
9.2	9.2 Trích trước phí lưu ký tài sản Quỹ mở Accrued expense for Custodian fee	319.2		20,000,000	20,000,000
	9.2.1 Phí dịch vụ lưu ký - bảo quản tài sản Custodian service - Safe Custody Fee	319.2.1		20,000,000	20,000,000
	9.2.2 Phí dịch vụ lưu ký - giao dịch chứng khoán Custodian service - Transaction fee	319.2.2			
	9.2.3 Phí dịch vụ lưu ký - phí VSD Custodian service - VSD fee	319.2.3			
	9.2.4 Phí dịch vụ lưu ký - phí VSD về quản lý vị thế và tài sản ký quỹ cho các hợp đồng phái sinh Custodian service - VSD fee for position and margin management of index future contracts	319.2.4			
9.3	9.3 Trích trước phí quản trị quỹ Accrued expense for Fund administration fee	319.3		16,500,000	16,500,000
9.4	9.4 Trích trước phí giám sát Accrued expense for Supervising fee	319.4		5,500,000	5,500,000
9.5	9.5 Trích trước phí dịch vụ đại lý chuyển nhượng Accrued expense for Transfer agency fee	319.5		5,500,000	6,258,621
9.6	9.6 Dự chi phí cung cấp dịch vụ tính giá trị tài sản ròng tham chiếu (iNAV) cho HOSE Accrued expense for payable to HOSE for iNAV calculation	319.6		12,548,593	3,849,734
9.7	9.7 Dự chi phí cấp quyền sử dụng chỉ số cho HOSE Accrued expense for payable to HOSE for Index usage	319.7		64,467,220	48,483,610

✶

10	10. Phải trả, phải nộp khác Other payables	320		11,114,445	5,770,811
10.1	10.1 Phải trả phí báo giá Price feed fee payable	320.1			
10.2	10.2 Trích trước phí công tác, hợp của ban đại diện Accrued expense for Fund's Board of Representatives travelling, meeting	320.2		4,672,127	2,213,113
10.3	10.3 Phải trả khác Other payables	320.3		6,442,318	3,557,698
	Lệ phí cấp giấy chứng nhận hoạt động quỹ ETF trả UBCKNN Register fee for ETF operation payable to SSC	320.3.1		6,442,318	3,557,698
	Phí dịch vụ đăng ký chứng khoán trả VSD Security register fee payable to VSD	320.3.2			
	Phí đăng ký niêm yết trả HOSE Listed register fee payable to HOSE	320.3.3			
	Phải trả, phải nộp khác Other payables	320.3.4			
	Chi phí phải trả khác của Quỹ Other expenses	320.3.5			
	TỔNG NỢ PHẢI TRẢ TOTAL LIABILITIES	300		269,726,946	240,797,194
III	III. GIÁ TRỊ TÀI SẢN RÒNG CÓ THỂ PHÂN PHỐI CHO NHÀ ĐẦU TƯ NÂM GIỮ CHỨNG CHỈ QUỸ MỞ (I-II) DISTRIBUTABLE NET ASSET VALUE (I-II)	400		214,231,257,498	183,983,094,205
1	1. Vốn góp của Nhà đầu tư Paid up capital	411		267,000,000,000	267,000,000,000
1.1	1.1 Vốn góp phát hành Capital from subscription	412		267,000,000,000	267,000,000,000
1.2	1.2 Vốn góp mua lại Capital from redemption	413			
2	2. Thặng dư vốn góp của Nhà đầu tư Share premium	414		(1,209,164,725)	(1,209,164,725)
3	3. Lợi nhuận chưa phân phối Undistributed earnings	420		(51,559,577,777)	(81,807,741,070)
3.1	3.1 Lợi nhuận chưa phân phối đầu kỳ Retained earning at the beginning of the period	420.1		(81,807,741,070)	5,669,451,727
3.2	3.2 Lợi nhuận chưa phân phối trong kỳ Retained earning during the period	420.2		30,248,163,293	(87,477,192,797)
IV	IV. GIÁ TRỊ TÀI SẢN RÒNG QUỸ MỞ TRÊN 1 ĐƠN VỊ CHỨNG CHỈ QUỸ (IV=(I-II)/III) NET ASSET VALUE PER FUND CERTIFICATE	430		8,023.64	6,890.75
V	V. LỢI NHUẬN ĐÃ PHÂN PHỐI CHO NHÀ ĐẦU TƯ DISTRIBUTED EARNINGS	440			
1	1. Lợi nhuận/Tài sản đã phân phối cho Nhà đầu tư trong năm Distributed earnings assets in the period	441			
2	2. Lợi nhuận đã phân phối cho Nhà đầu tư lũy kế từ khi thành lập Quỹ mở đến kỳ lập báo cáo này Accumulated distributed profit/ assets	442			
VI	VI. CÁC CHỈ TIÊU NGOÀI BÁO CÁO TÌNH HÌNH TÀI CHÍNH OFF BALANCE SHEET ITEMS	VI			
1	1. Tài sản nhận thế chấp Assets received as pledge	001			
2	2. Nợ khó đòi đã xử lý Written off bad debts	002			
3	3. Ngoại tệ các loại Foreign currencies	003			
4	4. Số lượng Chứng chỉ quỹ đang lưu hành Number of outstanding fund certificates	004		26,700,000	26,700,000

Người lập biểu

(Ký, họ tên)


Lương Thái Hà

Kế toán trưởng

(Ký, họ tên)


KẾ TOÁN TRƯỞNG
Mai Huyền Ngọc

Tổng giám đốc

(Ký, họ tên, đóng dấu)




Phó Tổng Giám Đốc





Mẫu số B03 - ETF: Mẫu báo cáo thay đổi giá trị tài sản ròng, giao dịch chứng chỉ quỹ
Template B03 - ETF: Report on change of Net Asset Value, trading of Fund Certificate

(Ban hành kèm theo Thông tư số 181/2015/TT-BTC ngày 13 tháng 11 năm 2015 của Bộ Tài chính hướng dẫn thành lập và quản lý quỹ
hoán đổi danh mục)
(Issued in association with Circular 181/2015/TT-BTC dated 13 Nov 2015 guiding establishment and management of Exchange Traded

BÁO CÁO THAY ĐỔI GIÁ TRỊ TÀI SẢN RÒNG, GIAO DỊCH CHỨNG CHỈ QUỸ
REPORT ON CHANGE OF NET ASSET VALUE, TRADING OF FUND CERTIFICATE

Tháng 04 năm 2020 / Apr 2020

Công ty quản lý quỹ:

Công ty TNHH Quản Lý Quỹ SSI

Fund Management Company:

SSI Asset Management Company Limited

Ngân hàng giám sát:

Ngân hàng TMCP Ngoại Thương Việt Nam

Supervising Bank

JOINT STOCK COMMERCIAL BANK FOR FOREIGN TRADE OF VIET NAM

Kỳ báo cáo:

04/05/2020

Reporting date:

04 May 2020

Đơn vị tính/Currency: VND

STT No	Nội dung Description	Mã số Item No	Tháng 04 năm 2020 Apr 2020	Tháng 03 năm 2020 Mar 2020
I	Giá trị tài sản ròng của Quỹ ETF (NAV) đầu kỳ Net Asset Value (NAV) at the beginning of period	4060	183,983,094,205	267,669,451,727
II	Thay đổi NAV so với kỳ trước (= II.1 + II.2), trong đó: Change of NAV during the period (= II.1 + II.2), of which:	4061	30,248,163,293	(87,477,192,797)
	Trong đó:			
II.1	Thay đổi NAV do biến động thị trường và hoạt động giao dịch của Quỹ ETF trong kỳ Changes of NAV due to market fluctuation and the fund's investment during the period	4062	30,248,163,293	(87,477,192,797)
II.2	Thay đổi NAV do phân chia Lợi nhuận/Tài sản của Quỹ ETF cho Nhà đầu tư trong kỳ Change of NAV due to profit distribution to investors during the period	4063		
III	Thay đổi NAV do hoán đổi lại, phát hành thêm Chứng chỉ Quỹ ETF (= III.1 + III.2) Change of NAV due to redemption, subscription of Fund Certificate (= III.1 + III.2)	4064		3,790,835,275
III.1	Khoản thu từ việc phát hành bổ sung Chứng chỉ Quỹ ETF Increase from Subscription of Fund Certificate	4065		3,790,835,275
III.2	Khoản thanh toán từ việc hoán đổi lại Chứng chỉ Quỹ ETF Decrease from Redemption of Fund Certificate	4066		
IV	Giá trị tài sản ròng của Quỹ ETF cuối kỳ (= I + II + III) NAV at the end of period (= I + II + III)	4067	214,231,257,498	183,983,094,205
V	Giá trị tài sản ròng trên một đơn vị quỹ tại ngày định giá NAV per unit at valuation date	4067.1	8,023.64	6,890.75

Người lập

(Ký, họ tên)

Lương Thái Hà

Kế toán trưởng

(Ký, họ tên)

KẾ TOÁN TRƯỞNG
Mai Huyền Ngọc

Tổng Giám đốc

(Ký, họ tên, đóng dấu)



Tô Thùy Linh
PHÓ TỔNG GIÁM ĐỐC



(Ban hành kèm theo Thông tư số 181/2015/TT-BTC ngày 13 tháng 11 năm 2015 của Bộ Tài chính hướng dẫn thành lập và quản lý quỹ hoán đổi danh mục)
(Issued in association with Circular 181/2015/TT-BTC dated 13 Nov 2015 guiding establishment and management of Exchange Traded Fund)

BÁO CÁO DANH MỤC ĐẦU TƯ
INVESTMENT PORTFOLIO REPORT

Tại ngày 30 tháng 04 năm 2020 / As at 30 Apr 2020

1	Tên Công ty quản lý quỹ: Fund Management Company:	Công ty TNHH Quản Lý Quỹ SSI SSI Asset Management Company Limited
2	Tên ngân hàng giám sát: Supervising bank:	Ngân hàng TMCP Ngoại Thương Việt Nam JOINT STOCK COMMERCIAL BANK FOR FOREIGN TRADE OF VIET NAM
3	Tên Quỹ: Fund name:	QUỸ ETF SSIAM VNFIN LEAD ETF SSIAM VNFIN LEAD
4	Ngày lập báo cáo: Reporting Date:	04/05/2020 04 May 2020

Đơn vị tính/Currency: VND

STT No.	Loại tài sản Asset types	Mã chi tiêu Code	Số lượng Quantity	Giá thị trường hoặc giá trị hợp lý tại ngày báo cáo Market price	Tổng giá trị Total value	Tỷ lệ %/Tổng giá trị tài sản của quỹ %/Total asset value of the Fund
I	Cổ phiếu niêm yết Listed shares	2246				
1	BID	2246.1	158,360	35,600	5,637,616,000	2.63%
2	BVH	2246.2	25,230	46,200	1,165,626,000	0.54%
3	CTG	2246.3	857,070	20,000	17,141,400,000	7.99%
4	EIB	2246.4	477,100	15,000	7,156,500,000	3.34%
5	HCM	2246.5	58,580	16,500	966,570,000	0.45%
6	HDB	2246.6	781,670	20,650	16,141,485,500	7.53%
7	MBB	2246.7	1,871,670	15,950	29,853,136,500	13.92%
8	SSI	2246.8	278,452	13,000	3,619,876,000	1.69%
9	STB	2246.9	2,062,810	9,100	18,771,571,000	8.75%
10	TCB	2246.10	1,759,530	17,200	30,263,916,000	14.11%
11	VCB	2246.11	435,210	68,000	29,594,280,000	13.80%
12	VPB	2246.12	1,564,980	20,500	32,082,090,000	14.96%
	Tổng Total	2247	10,330,662		192,394,067,000	89.69%
II	Cổ phiếu không niêm yết Unlisted shares	2248				
	Tổng Total	2249				
	Tổng các loại cổ phiếu Total shares	2250	10,330,662		192,394,067,000	89.69%
III	Trái phiếu Bonds	2251				
	Tổng Total	2252				
IV	Các loại chứng khoán khác Other securities	2253				



Handwritten signature

1	Quyền mua chứng khoán Investments - Rights	2253.1				
2	Chi tiết loại hợp đồng phái sinh(*) Index future contracts	2253.2				
	Tổng Total	2254				
	Tổng các loại chứng khoán Total investments	2255	10,330,662		192,394,067,000	89.69%
V	Các tài sản khác Other assets	2256				
1	Cổ tức được nhận Dividend receivables	2256.1				
2	Lãi trái phiếu được nhận Bond coupon receivables	2256.2				
3	Lãi tiền gửi được nhận Interest receivables from deposits	2256.3				
4	Tiền bán chứng khoán chờ thu (kê chi tiết) Receivables from investments sold but not yet settled	2256.4				
5	Phải thu cho khoản cổ phiếu hạn chế chờ mua Receivable from AP/Investors on securities on hold	2256.5				
6	Phải thu khác Other receivables	2256.6				
7	Trả trước phí đăng ký chứng khoán tại VSD Prepaid expense for security registration at VSD	2256.7			15,806,460	0.01%
8	Trả trước giá dịch vụ đăng ký niêm yết cho HOSE Prepaid expense for listed registration at HOSE	2256.8			8,277,023	0.00%
9	Trả trước giá dịch vụ quản lý niêm yết cho HOSE Prepaid expense for listed management at HOSE	2256.9			20,045,456	0.01%
	Tổng Total	2257			44,128,939	0.02%
VI	Tiền Cash	2258				
1	Tiền gửi Ngân Hàng Cash at Bank	2259			22,062,788,505	10.29%
	Tiền gửi ngân hàng Cash at Bank	2259.1			22,062,788,505	10.29%
	Các khoản tương đương tiền Cash Equivalents	2259.2				
	Tiền gửi có kỳ hạn trên 3 tháng Term deposit greater than 3 months	2259.3				
2	Chứng chỉ tiền gửi Certificates of deposit	2260				
3	Công cụ chuyển nhượng... Transferable instruments...	2261				
	Tổng Total	2262			22,062,788,505	10.29%
VII	Tổng giá trị danh mục Total value of portfolio	2263	10,330,662		214,500,984,444	100.00%

Người lập biểu

(Ký, họ tên)

Lương Thái Hà

Kế toán trưởng

(Ký, họ tên)

Mai Huyền Ngọc
KẾ TOÁN TRƯỞNG
Mai Huyền Ngọc

Tổng giám đốc

(Ký, họ tên, đóng dấu)



Trần Thùy Linh
PHÓ TỔNG GIÁM ĐỐC



Phụ lục số 07. Mẫu Báo cáo hoạt động đầu tư của quỹ ETF
Appendix 07. Report on Fund's Investment Activities

(Ban hành kèm theo Thông tư số 91/2019/TT-BTC ngày 31 tháng 12 năm 2019 của Bộ trưởng Bộ Tài chính sửa đổi, bổ sung một số Thông tư quy định về chế độ báo cáo và thủ tục hành chính áp dụng với công ty quản lý quỹ, quỹ đầu tư chứng khoán và công ty đầu tư chứng khoán)
(Issued in association with Circular 91/2019/TT-BTC dated 31 Dec 2019 amending and supplementing a number of Circulars guiding on reporting and administration of Fund Management Companies, Securities Investment Funds and Securities Investment Companies)

BÁO CÁO HOẠT ĐỘNG ĐẦU TƯ CỦA QUỸ ETF
REPORT ON ETF FUND'S INVESTMENT ACTIVITIES

Tại ngày 30 tháng 04 năm 2020
As at 30 Apr 2020

- 1 **Tên Công ty quản lý quỹ:** Công ty TNHH Quản Lý Quỹ SSI
Fund Management Company: SSI Asset Management Company Limited
- 2 **Ngân hàng giám sát:** Ngân hàng TMCP Ngoại Thương Việt Nam
Supervising bank: JOINT STOCK COMMERCIAL BANK FOR FOREIGN TRADE OF VIET NAM
- 3 **Tên Quỹ:** QUỸ ETF SSIAM VNFIN LEAD
Fund name: ETF SSIAM VNFIN LEAD
- 4 **Ngày lập báo cáo:** 04/05/2020
Reporting Date: 04 May 2020

A. BÁO CÁO CHUNG VỀ HOẠT ĐỘNG ĐẦU TƯ CỦA QUỸ ETF/GENERAL INFORMATION ON ETF FUND'S INVESTMENT ACTIVITIES

I. BÁO CÁO VỀ TÀI SẢN CỦA QUỸ/ ASSET REPORT

Đơn vị tính/Currency: VND

TT NO	Chỉ tiêu Indicators	Mã chỉ tiêu Code	Tại ngày 30 tháng 04 năm 2020 As at 30 Apr 2020	Tại ngày 31 tháng 03 năm 2020 As at 31 Mar 2020	%/cùng kỳ năm trước %/against last year (*)
I	Tài sản Assets	2200			
I.1	Tiền gửi ngân hàng và các khoản tương đương tiền Cash at bank and cash equivalent	2201	22,062,788,505	439,048,420	
	Tiền Cash	2202			
	Tiền gửi ngân hàng Cash at Bank	2203	22,062,788,505	439,048,420	
	Tiền gửi của nhà đầu tư cho hoạt động mua chứng chỉ quỹ Cash at bank for Fund's subscription	2203.1	166		
	Tiền phải trả cho Nhà đầu tư về mua lại Chứng chỉ quỹ Cash at bank for Fund's redemption	2203.2			
	Tiền gửi ngân hàng cho hoạt động của Quỹ Cash at bank for Fund's operation	2203.3	22,062,626,693	438,886,801	
	Tiền gửi ký quỹ cho hoạt động đầu tư chứng khoán phái sinh Margin account for trading derivativ	2203.4			
	Tài khoản phong tỏa Escrow account	2203.5	161,646	161,619	
	Các khoản tương đương tiền Cash Equivalents	2204			
I.2	Các khoản đầu tư (kê chi tiết) Investments	2205	192,394,067,000	183,757,810,500	
	Cổ phiếu niêm yết Listed shares	2205.1	192,394,067,000	183,757,810,500	
	Cổ phiếu chưa niêm yết Unlisted shares	2205.2			
	Trái phiếu Bonds	2205.3			



	Chứng chỉ tiền gửi Certificates of Deposit	2205.4			
	Hợp đồng tiền gửi có kỳ hạn trên ba (03) tháng Deposit with term over three (03) months	2205.5			
	Quyền mua chứng khoán Investment - Rights	2205.6			
	Hợp đồng tương lai chỉ số Index future contracts	2205.7			
	Đầu tư khác/ Other Investments	2205.8			
I.3	Cổ tức, trái tức được nhận Dividend, Coupon Receivables	2206			
	Phải thu cổ tức Dividend receivables	2206.1			
	Phải thu trái tức Coupon receivables	2206.2			
I.4	Lãi được nhận Interest receivables	2207			
	Phải thu lãi tiền gửi có kỳ hạn dưới 3 tháng Interest receivable from deposit with term less than three (03) months	2207.1			
	Phải thu lãi tiền gửi có kỳ hạn trên 3 tháng Interest receivables from deposit with term more than three (03) months	2207.2			
	Phải thu lãi chứng chỉ tiền gửi Interest receivable from Certificates of Deposits	2207.3			
I.5	Tiền bán chứng khoán chờ thu Securities Trading Receivables	2208			
I.6	Các khoản phải thu khác Other receivables	2210			
	Dự phòng giảm giá tài sản nhận thế chấp Impairment of devaluation of assets as pledge	2210.1			
	Dự phòng nợ phải thu khó đòi Provision for doubtful debt	2210.2			
	Các khoản khác Others	2210.3			
I.7	Các tài sản khác Other assets	2211	44,128,939	27,032,479	
	Phải thu cho khoản cổ phiếu hạn chế chờ mua Receivable from AP/Investors on securities on hold	2211.1			
	Trả trước phí đăng ký chứng khoán tại VSD Prepaid expense for security registration at VSD	2211.2	15,806,460	17,741,940	
	Trả trước giá dịch vụ đăng ký niêm yết gửi HOSE Prepaid expense for listed registration at HOSE	2211.3	8,277,023	9,290,539	
	Trả trước giá dịch vụ quản lý niêm yết gửi HOSE Prepaid expense for listed management at HOSE	2211.4	20,045,456		
I.8	TỔNG TÀI SẢN TOTAL ASSETS	2212	214,500,984,444	184,223,891,399	
II	Nợ Liabilities	2213			
II.1	Tiền phải thanh toán mua chứng khoán Securities Trading Payables	2214			
II.2	Các khoản phải trả khác Other payables	2215	269,726,946	240,797,194	
	Phải trả nhà đầu tư Payables to investors	2215.1			
	Phải trả cho nhà đầu tư về mua chứng chỉ quỹ Payables to investors for subscription	2215.1.1			
	Phải trả nhà đầu tư trên cổ tức đã thu Payables to investors for collected dividend	2215.1.2			
	Phải trả cho Nhà đầu tư về mua lại Chứng chỉ quỹ Redemption payable to investors	2215.1.3			
	Thuế và các khoản phải nộp Nhà nước Taxes Payables and obligations to the State Budget	2215.2	500,000		
	Phải trả phí phát hành, mua lại chứng chỉ quỹ cho Đại lý phân phối và Công ty quản lý quỹ Subscription and Redemption fee payable to distributors and Fund Management Company	2215.3			

437
ANG
CỔ PH
HUY
NAI
- C
ÔNG
NH
IẢN L
S
IN KIẾ

☆

Phải trả phí cho các Đại lý phân phối về mua bán Chứng chỉ quỹ <i>Subscription and Redemption fee payable to distributors</i>	2215.3.1			
Phải trả phí cho Công ty quản lý quỹ về mua bán Chứng chỉ quỹ <i>Subscription and Redemption fee payable to fund management company</i>	2215.3.2			
Phải trả thu nhập cho nhà đầu tư <i>Profit distribution payables</i>	2215.4			
Phải trả thù lao ban đại diện quỹ <i>Remuneration Payable to Fund's Board of Representatives</i>	2215.5	4,500,000		
Phải trả phí quản lý cho công ty quản lý quỹ <i>Management fee payable</i>	2215.6	112,776,167	125,421,593	
Phải trả phí quản trị quỹ <i>Fund Administration fee payable</i>	2215.7	16,500,000	16,500,000	
Phải trả phí giám sát <i>Supervisory service fee payable</i>	2215.8	5,500,000	5,500,000	
Phí giao dịch <i>Transaction fee</i>	2215.9			
Phải trả phí môi giới <i>Broker fee payable</i>	2215.9.1			
Phải trả phí thanh toán bù trừ chứng khoán <i>Clearing settlement fee payables</i>	2215.9.2			
Trích trước phí lưu ký tài sản Quỹ ETF <i>Accrued expenses for Custodian services</i>	2215.10	20,000,000	20,000,000	
Phí dịch vụ lưu ký - bảo quản tài sản <i>Custodian service - Safe Custody Fee</i>	2215.10.1	20,000,000	20,000,000	
Phí dịch vụ lưu ký - giao dịch chứng khoán <i>Custodian service - Transaction fee</i>	2215.10.2			
Phí dịch vụ lưu ký - phí VSD <i>Custodian service - VSD fee</i>	2215.10.3			
Phí dịch vụ lưu ký - phí VSD về quản lý vị thế và tài sản ký quỹ cho các hợp đồng phái sinh <i>Custodian service - VSD fee for position and margin management of index future contracts</i>	2215.10.4			
Phải trả phí kiểm toán <i>Audit fee payable</i>	2215.11	14,173,094	7,826,932	
Phải trả phí họp đại hội thường niên <i>General meeting expense payable</i>	2215.12			
Phải trả phí báo cáo thường niên <i>Annual report expense payable</i>	2215.13			
Phải trả phí dịch vụ đại lý chuyển nhượng <i>Transfer Agency fee payable</i>	2215.14	5,500,000	6,258,621	
Dự chi phí cung cấp dịch vụ tính giá trị tài sản ròng tham chiếu (iNAV) cho HOSE <i>Accrued expense for payable to HOSE for iNAV calculation</i>	2215.15	12,548,593	3,849,734	
Dự chi phí cấp quyền sử dụng chỉ số cho HOSE <i>Accrued expense for payable to HOSE for Index usage</i>	2215.16	64,467,220	48,483,610	
Phải trả khác <i>Other payable</i>	2215.17	13,261,872	6,956,704	
Phải trả phí báo giá <i>Price feed fee payable</i>	2215.17.1			
Trích trước phí công tác, họp của Ban đại diện <i>Accrued expenses for Fund's Board of Representatives travelling, meeting</i>	2215.17.2	4,672,127	2,213,113	
Trích trước phí quản lý thường niên trả UBCKNN <i>Accrued expenses for annual fee pay to SSC</i>	2215.17.3	2,147,427	1,185,893	
Trích trước phí đăng ký chứng khoán tại VSD <i>Accrued expense for security registration at VSD</i>	2215.17.4			
Lệ phí cấp giấy chứng nhận hoạt động quỹ ETF trả UBCKNN <i>Register fee for ETF operation payable to SSC</i>	2215.17.5	6,442,318	3,557,698	
Phí dịch vụ đăng ký chứng khoán trả VSD <i>Security register fee payable to VSD</i>	2215.17.6			
Phải trả, phải nộp khác <i>Other payables</i>	2215.17.7			

C.T.N.
AN
G
PH

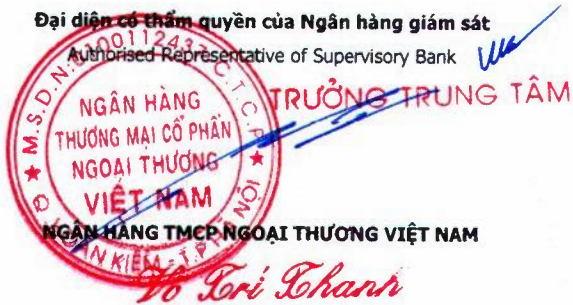
T.T.N.
TY
HỮU HAI
Y QUỸ
SI
1 - TP. HỒ

*

	Chi phí phải trả khác của công ty QLQ Other expenses	2215.17.8		
	Vay ngắn hạn Short-term loans	2215.18		
	Gốc khoản vay ngắn hạn Short-term loans Principal	2215.18.1		
	Trích trước lãi vay ngắn hạn Accrued Interest Expense	2215.18.2		
II.3	TỔNG NỢ TOTAL LIABILITIES	2216	269,726,946	240,797,194
	Tài sản ròng của Quỹ (= I.8 - II.3) Net Asset Value (= I.8 - II.3)	2217	214,231,257,498	183,983,094,205
	Tổng số chứng chỉ quỹ đang lưu hành Total Outstanding Fund Certificates	2218	26,700,000	26,700,000
	Giá trị tài sản ròng trên một chứng chỉ quỹ (III/V) Net asset value per Fund certificate (III/V)	2219	8,023.64	6,890.75

(*) Quỹ được cấp phép thành lập ngày 24/02/2020 nên không có số liệu tại năm 2019.
Fund Registration Certificate was granted on 24/02/2020, so data for 2019 is left blank.

Đại diện có thẩm quyền của Ngân hàng giám sát
Authorised Representative of Supervisory Bank



Đại diện có thẩm quyền của Công ty quản lý quỹ
Authorised Representative of Fund Management Company



Trần Thị Linh
PHÓ TỔNG GIÁM ĐỐC



**Phụ lục 07. Mẫu báo cáo hoạt động đầu tư của quỹ ETF
Appendix 07. Report on Fund's Investment Activities**

(Ban hành kèm theo Thông tư số 91/2019/TT-BTC ngày 31 tháng 12 năm 2019 của Bộ trưởng Bộ Tài chính sửa đổi, bổ sung một số Thông tư quy định về chế độ báo cáo và thủ tục hành chính áp dụng với công ty quản lý quỹ, quỹ đầu tư chứng khoán và công ty đầu tư chứng khoán)
(Issued in association with Circular 91/2019/TT-BTC dated 31 Dec 2019 amending and supplementing a number of Circulars guiding on reporting and administration of Fund Management Companies, Securities Investment Funds and Securities Investment Companies)

**BÁO CÁO HOẠT ĐỘNG ĐẦU TƯ CỦA QUỸ ETF
REPORT ON ETF FUND'S INVESTMENT ACTIVITIES**

Tháng 04 năm 2020 / Apr 2020

- 1 Tên Công ty quản lý quỹ: Công ty TNHH Quản Lý Quỹ SSI**
Fund Management Company: SSI Asset Management Company Limited
- 2 Ngân hàng giám sát: Ngân hàng TMCP Ngoại Thương Việt Nam**
Supervising bank: JOINT STOCK COMMERCIAL BANK FOR FOREIGN TRADE OF VIET NAM
- 3 Tên Quỹ: QUỸ ETF SSIAM VNFIN LEAD**
Fund name: ETF SSIAM VNFIN LEAD
- 4 Ngày lập báo cáo: 04/05/2020**
Reporting Date: 04 May 2020

A. BÁO CÁO CHUNG VỀ HOẠT ĐỘNG ĐẦU TƯ CỦA QUỸ ETF / GENERAL INFORMATION ON ETF FUND'S INVESTMENT

II. BÁO CÁO KẾT QUẢ HOẠT ĐỘNG / PROFIT AND LOSS REPORT

Đơn vị tính/Currency: VND

TT NO	Chỉ tiêu Indicators	Mã chỉ tiêu Code	Tháng 04 năm 2020 Apr 2020	Tháng 03 năm 2020 Mar 2020	Lũy kế từ đầu năm Accumulated figure from the beginning of the year
I	Thu nhập từ hoạt động đầu tư Income from Investment Activities	2220	69,176	1,286,637	8,116,926
1	Cổ tức, trái tức được nhận Dividend, Coupon	2221			
	Cổ tức được nhận Dividend received	2221.1			
	Trái tức được nhận Coupon received	2221.2			
2	Lãi được nhận Income from Interest	2222	69,176	1,286,637	8,116,926
	Lãi tiền gửi ngân hàng Income from Bank Deposit	2222.1	69,176	1,286,637	8,116,926
	Lãi chứng chỉ tiền gửi Interest from Certificates of Deposit	2222.2			
3	Các khoản thu nhập khác Other income	2223			
	Thu nhập khác về đầu tư Other investment income	2223.1			
	Thu nhập khác Other income	2223.2			
	Chi phí dự phòng nợ phải thu khó đòi về cổ tức, tiền lãi và xử lý tổn thất nợ phải thu khó đòi về cổ tức, tiền lãi Provision expense for bad debts from dividends, interest income and written off bad debts from dividends, interest income	2223.3			
II	Chi phí Expense	2224	238,762,183	238,447,434	558,513,003
1	Phí quản lý trả cho công ty quản lý quỹ Management Fee paid to Fund Management Company	2225	112,776,167	125,421,593	266,990,288



Handwritten mark

2	Phí lưu ký, giám sát trả cho Ngân hàng Giám sát/ VSD Custody, Supervising Fees paid to Supervising Bank/VSD	2226	31,285,148	27,445,758	64,614,926
	Phí dịch vụ lưu ký - bảo quản tài sản Custodian service - Safe Custody Fee	2226.1	20,000,000	20,000,000	44,137,931
	Phí dịch vụ lưu ký - giao dịch chứng khoán Custodian service - Transaction fee	2226.2	2,185,060	1,537,959	4,331,177
	Phí dịch vụ lưu ký - phí VSD Custodian service - VSD fee	2226.3	3,600,088	407,799	4,007,887
	Phí giám sát Supervisory fee	2226.4	5,500,000	5,500,000	12,137,931
	Phí dịch vụ lưu ký - phí VSD về quản lý vị thế và tài sản ký quỹ cho các hợp đồng phái sinh Custodian service - VSD fee for position and margin management of Index future contracts	2226.5			
3	Chi phí dịch vụ quản trị quỹ, chi phí dịch vụ đại lý chuyển nhượng và các chi phí khác mà công ty quản lý quỹ trả cho tổ chức cung cấp dịch vụ có liên quan Fund Administration Fee, Transfer Agency Fee, and other fee paid to relevant Fund's service providers	2227	42,907,720	42,366,131	121,413,477
	Chi phí dịch vụ quản trị Quỹ Fund Administration Fee	2227.1	16,500,000	16,500,000	36,413,792
	Chi phí dịch vụ Đại lý Chuyển nhượng Transfer Agency Fee	2227.2	1,725,251	5,500,000	7,983,872
	Phí cung cấp dịch vụ tính giá trị tài sản ròng tham chiếu (INAV) trả cho HOSE Expenses payable to HOSE for INAV calculation	2227.3	8,698,859	3,849,734	12,548,593
	Phí cấp quyền sử dụng chỉ số trả cho HOSE Expenses payable to HOSE for Index usage	2227.4	15,983,610	16,516,397	64,467,220
4	Chi phí kiểm toán trả cho tổ chức kiểm toán Audit fee	2228	6,346,162	6,557,701	14,173,094
5	Chi phí dịch vụ tư vấn pháp lý, dịch vụ báo giá và các dịch vụ hợp lý khác, thù lao trả cho ban đại diện quỹ Legal consultancy expenses, price quotation fee, other valid expenses, remuneration payable to fund representative board	2229	5,000,000	5,000,000	10,000,000
	Thù lao trả cho ban đại diện quỹ Remuneration for Fund's Board of Representatives	2229.1	5,000,000	5,000,000	10,000,000
	Chi phí cung cấp báo giá chứng khoán Price feed fee Expenses	2229.2			
	Chi phí dịch vụ tư vấn pháp lý Legal consultancy expenses	2229.3			
6	Chi phí dự thảo, in ấn, gửi bản cáo bạch, bản cáo bạch tóm tắt, báo cáo tài chính, xác nhận giao dịch, sao kê tài khoản và các tài liệu khác cho nhà đầu tư; chi phí công bố thông tin của quỹ; chi phí tổ chức họp đại hội nhà đầu tư, ban đại diện quỹ; Fee for drafting, printing, distribution of prospectus, summarised propectus, financial statements, transaction confirmations, account statements and other documents to investors; information disclosure fee; fee for organising annual general meeting, board of representatives meeting	2230	2,295,080	2,213,113	4,508,193
	Chi phí họp Đại hội Quỹ Meeting expense	2230.1			

243

HÀNG
CỔ P
HƯƠI
NAI

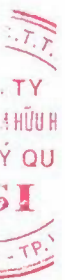

M.T.

ÔNG
NHIỆ
AN I
S

KIẾ

✱

	Phí báo cáo thường niên Annual report expense	2230.2			
	Chi phí họp, công tác của ban đại diện Fund's Board of Representatives meeting, travelling expense	2230.3	2,295,080	2,213,113	4,508,193
	Chi phí công bố thông tin của Quỹ Expenses for information disclosure of the Fund	2230.4			
	Phí thiết kế, in ấn, gửi thư... Designing, printing, posting... Expense	2230.5			
7	Chi phí liên quan đến thực hiện các giao dịch tài sản của quỹ Expenses related to execution of fund's asset transactions	2231	27,472,532	22,418,322	58,081,539
	Chi phí môi giới Brokerage fee expense	2231.1	27,472,532	22,418,322	58,081,539
	Chi phí thanh toán bù trừ Clearing settlement fee	2231.2			
8	Các loại phí, chi phí khác Other fees, expenses	2232	10,679,374	7,024,816	18,731,486
	Chi phí thiết lập Quỹ Set up Expenses	2232.1	5,833,616	5,690,231	12,358,835
	Phí niêm yết, phí đăng ký chứng khoán Listing fee, registration fee	2232.2	2,454,544		2,454,544
	Phí quản lý thường niên phải trả cho UBCKNN Annual management fee paid to SSC	2232.3	961,534	993,585	2,147,427
	Phí ngân hàng Bank charges	2232.4	165,746	341,000	506,746
	Chi phí lãi vay Borrowing Interest Expenses	2232.5			
	Chi phí khác Other Expenses	2232.6	163,934		163,934
	Phí thực hiện quyền trả cho VSD Fee paid to VSD for getting the list of investors	2232.7	1,100,000		1,100,000
	Phí đăng ký niêm yết bổ sung trả VSD Additional registration fee pay for VSD	2232.8			
III	Thu nhập ròng từ hoạt động đầu tư (= I - II) Net Income from Investment Activities (= I - II)	2233	(238,693,007)	(237,160,797)	(550,396,077)
IV	Lãi (lỗ) từ hoạt động đầu tư Gain / (Loss) from Investment Activities	2234	30,486,856,300	(87,240,032,000)	(51,009,181,700)
1	Lãi (lỗ) thực tế phát sinh từ hoạt động đầu tư Realised Gain / (Loss) from disposal of investment	2235	(4,451,553,716)	288,942,409	(1,948,931,307)
	Lãi (lỗ) bán các khoản đầu tư Realized gain (losses) from sales investments	2235.1	(4,451,553,716)	459,910,409	(4,148,738,807)
	Lãi (lỗ) trong giao dịch hoán đổi chứng chỉ quỹ Realized gain (losses) from exchange trade fund certificate	2235.2			
	Lãi (lỗ) giao dịch chứng khoán hạn chế trong giao dịch hoán đổi chứng chỉ quỹ Realized gain (losses) from restricted securities transaction	2235.3		(170,968,000)	2,199,807,500
2	Thay đổi về giá trị của các khoản đầu tư trong kỳ Unrealised Gain / (Loss) due to market price	2236	34,938,410,016	(87,528,974,409)	(49,060,250,393)
V	Thay đổi của giá trị tài sản ròng của Quỹ do các hoạt động đầu tư trong kỳ (III + IV) Change of Net Asset Value of the Fund due to investment activities during the period (= III + IV)	2237	30,248,163,293	(87,477,192,797)	(51,559,577,777)



H

VI	Giá trị tài sản ròng đầu kỳ Net Asset Value at the beginning of period	2238	183,983,094,205	267,669,451,727	
VII	Thay đổi giá trị tài sản ròng của Quỹ trong kỳ Change of Net Asset Value of the Fund during the period	2239	30,248,163,293	(83,686,357,522)	214,231,257,498
	Trong đó: In which:	2240			
1	Thay đổi giá trị tài sản ròng của Quỹ do các hoạt động liên quan đến đầu tư của Quỹ trong kỳ Change of Net Asset Value due to investment related activities during the period	2241	30,248,163,293	(87,477,192,797)	(51,559,577,777)
2	Thay đổi giá trị tài sản ròng của Quỹ liên quan tới nhà đầu tư trong kỳ Change of Net Asset Value related to investors during the period	2242		3,790,835,275	265,790,835,275
	Thay đổi giá trị tài sản ròng của Quỹ do việc phân phối thu nhập của Quỹ cho các nhà đầu tư trong kỳ Change of Net Asset Value due to profit distribution to investors during the period	2242.1			
	Thay đổi GTTSR do phát hành thêm Chứng chỉ Quỹ Change of Net Asset Value due to subscription during the period	2242.2		3,790,835,275	265,790,835,275
	Thay đổi GTTSR do mua lại Chứng chỉ Quỹ Change of Net Asset Value due to redemption during the period	2242.3			
VIII	Giá trị tài sản ròng cuối kỳ Net Asset Value at the end of period	2243	214,231,257,498	183,983,094,205	214,231,257,498
IX	Lợi nhuận bình quân năm (chỉ áp dụng đối với báo cáo năm) Average annual profit (only applicable to annual report)	2244			
	Tỷ suất lợi nhuận bình quân năm (chỉ áp dụng đối với báo cáo năm) Average annual rate of return (only applicable to annual report)	2245			

Đại diện có thẩm quyền của Ngân hàng giám sát

Authorised Representative of Supervisory Bank



NGÂN HÀNG TMCP NGOẠI THƯƠNG VIỆT NAM

Đại diện có thẩm quyền của Công ty quản lý quỹ

Authorised Representative of Fund Management Company



CÔNG TY TNHH QUẢN LÝ QUỸ SSI

Tô Thùy Linh
PHÓ TỔNG GIÁM ĐỐC



Phụ lục 07. Mẫu báo cáo hoạt động đầu tư của quỹ ETF
Appendix 07. Report on Fund's Investment Activities

(Ban hành kèm theo Thông tư số 91/2019/TT-BTC ngày 31 tháng 12 năm 2019 của Bộ trưởng Bộ Tài chính sửa đổi, bổ sung một số Thông tư quy định về chế độ báo cáo và thủ tục hành chính áp dụng với công ty quản lý quỹ, quỹ đầu tư chứng khoán và công ty đầu tư chứng khoán)
(Issued in association with Circular 91/2019/TT-BTC dated 31 Dec 2019 amending and supplementing a number of Circulars guiding on reporting and administration of Fund Management Companies, Securities Investment Funds and Securities Investment Companies)

BÁO CÁO HOẠT ĐỘNG ĐẦU TƯ CỦA QUỸ ETF
REPORT ON ETF FUND'S INVESTMENT ACTIVITIES

Tại ngày 30 tháng 04 năm 2020 / As at 30 Apr 2020

- 1 Tên Công ty quản lý quỹ:** Công ty TNHH Quản Lý Quỹ SSI
Fund Management Company: SSI Asset Management Company Limited
- 2 Tên ngân hàng giám sát:** Ngân hàng TMCP Ngoại Thương Việt Nam
Supervising bank: JOINT STOCK COMMERCIAL BANK FOR FOREIGN TRADE OF VIET NAM
- 3 Tên Quỹ:** QUỸ ETF SSIAM VNFIN LEAD
Fund name: ETF SSIAM VNFIN LEAD
- 4 Ngày lập báo cáo:** 04/05/2020
Reporting Date: 04 May 2020

A. BÁO CÁO CHUNG VỀ HOẠT ĐỘNG ĐẦU TƯ CỦA QUỸ ETF / GENERAL INFORMATION ON ETF FUND'S INVESTMENT ACTIVITIES

III. BÁO CÁO DANH MỤC ĐẦU TƯ CỦA QUỸ/ INVESTMENT PORTFOLIO REPORT

Đơn vị tính/Currency: VND

STT No.	Loại tài sản (nếu chi tiết) Asset types	Mã chỉ tiêu Code	Số lượng Quantity	Giá thị trường hoặc giá trị hợp lý tại ngày báo cáo Market price	Tổng giá trị Total value	Tỷ lệ %/Tổng giá trị tài sản của quỹ %/Total asset value of the Fund
I	Cổ phiếu niêm yết Listed shares	2246				
1	BID	2246.1	158,360	35,600	5,637,616,000	2.63%
2	BVH	2246.2	25,230	46,200	1,165,626,000	0.54%
3	CTG	2246.3	857,070	20,000	17,141,400,000	7.99%
4	EIB	2246.4	477,100	15,000	7,156,500,000	3.34%
5	HCM	2246.5	58,580	16,500	966,570,000	0.45%
6	HDB	2246.6	781,670	20,650	16,141,485,500	7.53%
7	MBB	2246.7	1,871,670	15,950	29,853,136,500	13.92%
8	SSI	2246.8	278,452	13,000	3,619,876,000	1.69%
9	STB	2246.9	2,062,810	9,100	18,771,571,000	8.75%
10	TCB	2246.10	1,759,530	17,200	30,263,916,000	14.11%
11	VCB	2246.11	435,210	68,000	29,594,280,000	13.80%
12	VPB	2246.12	1,564,980	20,500	32,082,090,000	14.96%
	Tổng	2247	10,330,662		192,394,067,000	89.69%
II	Cổ phiếu không niêm yết Unlisted shares	2248				
	Tổng Total	2249				
	Tổng các loại cổ phiếu Total shares	2250	10,330,662		192,394,067,000	89.69%
III	Trái phiếu Bonds	2251				
	Tổng	2252				
IV	Các loại chứng khoán khác Other securities	2253				
1	Quyền mua chứng khoán Investments - Rights	2253.1				



2	Chi tiết loại hợp đồng phái sinh(*) Index future contracts	2253.2				
	Tổng Total	2254				
	Tổng các loại chứng khoán Total investment	2255	10,330,662		192,394,067,000	89.69%
V	Các tài sản khác Other assets	2256				
1	Cổ tức được nhận Dividend receivables	2256.1				
2	Lãi trái phiếu được nhận Bond coupon receivables	2256.2				
3	Lãi tiền gửi được nhận Interest receivables from deposits	2256.3				
4	Tiền bán chứng khoán chờ thu (kê chi tiết) Receivables from investments sold but not yet settled (in details)	2256.4				
5	Phải thu cho khoản cổ phiếu hạn chế chờ mua Receivable from AP/Investors on bought investments	2256.5				
6	Phải thu khác Other receivables	2256.6				
7	Trả trước phí đăng ký chứng khoán tại VSD Prepaid expense for security registration at VSD	2256.7			15,806,460	0.01%
8	Trả trước phí đăng ký niêm yết cho HOSE Prepaid expense for listed registration at HOSE	2256.8			8,277,023	0.00%
9	Trả trước giá dịch quản lý niêm yết cho HOSE Prepaid expense for listed management at HOSE	2256.9			20,045,456	0.01%
	Tổng Total	2257			44,128,939	0.02%
VI	Tiền Cash	2258				
1	Tiền gửi Ngân Hàng Cash at Bank	2259			22,062,788,505	10.29%
	Tiền gửi ngân hàng Cash at Bank	2259.1			22,062,788,505	10.29%
	Các khoản tương đương tiền Cash Equivalents	2259.2				
	Tiền gửi có kỳ hạn trên 3 tháng Term deposit greater than 3 months	2259.3				
2	Chứng chỉ tiền gửi Certificates of deposit	2260				
3	Công cụ chuyển nhượng... Transferable instruments...	2261				
	Tổng Total	2262			22,062,788,505	10.29%
VII	Tổng giá trị danh mục Total value of portfolio	2263	10,330,662		214,500,984,444	100.00%

Đại diện có thẩm quyền của Ngân hàng giám sát
Authorised Representative of Supervisory Bank

NGÂN HÀNG TMCP NGOẠI THƯƠNG VIỆT NAM

Võ Lợi Thành

Đại diện có thẩm quyền của Công ty quản lý quỹ
Authorised Representative of Fund Management Company



Trần Thùy Linh
PHÓ TỔNG GIÁM ĐỐC

124
HÀ
AI CỐ
THỨC
NA
M - T





(Ban hành kèm theo Thông tư số 91/2019/TT-BTC ngày 31 tháng 12 năm 2019 của Bộ trưởng Bộ Tài chính sửa đổi, bổ sung một số Thông tư quy định về chế độ báo cáo và thủ tục hành chính áp dụng với công ty quản lý quỹ, quỹ đầu tư chứng khoán và công ty đầu tư chứng khoán)
(Issued in association with Circular 91/2012/TT-BTC dated 31 Dec 2019 amending and supplementing a number of Circulars guiding on reporting and administration of Fund Management Companies, Securities Investment Funds and Securities Investment Companies)

BÁO CÁO VỀ CÁC GIAO DỊCH TÀI SẢN CỦA QUỸ
REPORT OF ASSET TRANSACTION OF EXCHANGE-TRADED FUND

Tháng 04 năm 2020 /Apr 2020

Tên Công ty quản lý quỹ: Công ty TNHH Quản lý quỹ SSI
Fund Management Company: SSI Asset Management Company Limited
Tên ngân hàng giám sát: Ngân hàng TMCP Ngoại thương Việt Nam
Supervising bank: Joint Stock Commercial Bank for Foreign Trade of Vietnam
Tên Quỹ: QUỸ ETF SSIAM VNFIN LEAD
Fund name: ETF SSIAM VNFIN LEAD
Ngày lập báo cáo: 04/05/2020
Reporting Date: 04-May-20

A. BÁO CÁO CHUNG VỀ HOẠT ĐỘNG ĐẦU TƯ CỦA QUỸ ETF/GENERAL INFORMATION ON ETF FUND'S INVESTMENT ACTIVITIES

IV. BÁO CÁO VỀ CÁC GIAO DỊCH TÀI SẢN CỦA QUỸ / REPORT OF ASSET TRANSACTION OF EXCHANGE-TRADED

STT No.	Nội dung hoạt động (nêu chi tiết theo mục tiêu và đối tác) Description	Mã chỉ tiêu Code	Đối tác Counterparty	Mục tiêu/Tài sản đảm bảo Collateral	Kỳ hạn Term	Giá trị khoản vay hoặc khoản cho vay Amount	Thời điểm giao dịch As at transaction date		Thời điểm báo cáo As at reporting date	
							Ngày tháng năm Date	Tỷ lệ giá trị hợp đồng/giá trị tài sản ròng của quỹ Balance/NAV	Ngày tháng năm Date	Tỷ lệ giá trị hợp đồng/giá trị tài sản ròng của quỹ Balance/NAV
1	Các khoản vay tiền (nếu chi tiết từng hợp đồng) Borrowings (detail by each contract)	2286								
1.1	2287								
I	Tổng giá trị các khoản vay tiền/giá trị tài sản ròng Borrowings/NAV	2288								
2	Hợp đồng Repo (nếu chi tiết từng hợp đồng) Repo Contract (Detail by each contract)	2289								
II	Tổng giá trị các hợp đồng Repo/giá trị tài sản ròng Repo/NAV	2290								
A	Tổng giá trị các khoản vay/giá trị tài sản ròng (=I+II) Total Borrowings, Repo/NAV	2291								



Handwritten signature

3	Cho vay chứng khoán (nếu chi tiết từng hợp đồng) Margin (detail by each contract)	2292							
3.1	...	2292.1							
III	Tổng giá trị các hợp đồng/giá trị tài sản ròng của quỹ Total Margin/NAV	2293							
4	Hợp đồng Reverse Repo (nếu chi tiết từng hợp đồng) Reverse Repo (Detail by each contract)	2295							
4.1	...	2295.1							
IV	Tổng giá trị các hợp đồng/giá trị tài sản ròng của quỹ Reverse Repo/NAV	2296							
B	Tổng giá trị các khoản cho vay/giá trị tài sản ròng (=III + IV) Total Loans/NAV	2297							

Đại diện có thẩm quyền của Ngân hàng giám sát
Authorized Representative of Supervisory Bank



Đại diện có thẩm quyền của Công ty quản lý Quỹ
Authorized Representative of Fund Management Company



Lê Thùy Linh
PHÓ TỔNG GIÁM ĐỐC





**Phụ lục 07. Mẫu báo cáo về hoạt động đầu tư của quỹ ETF
Appendix 07. Report on Fund's Investment Activities**

(Ban hành kèm theo Thông tư số 91/2019/TT-BTC ngày 31 tháng 12 năm 2019 của Bộ trưởng Bộ Tài chính sửa đổi, bổ sung một số Thông tư quy định về chế độ báo cáo và thủ tục hành chính áp dụng với công ty quản lý quỹ, quỹ đầu tư chứng khoán và công ty đầu tư chứng khoán)
(Issued in association with Circular 91/2012/TT-BTC dated 31 Dec 2019 amending and supplementing a number of Circulars guiding on reporting and administration of Fund Management Companies, Securities Investment Funds and Securities Investment Companies)

**BÁO CÁO HOẠT ĐỘNG ĐẦU TƯ CỦA QUỸ ETF
REPORT ON FUND'S INVESTMENT ACTIVITIES**

Tháng 04 năm 2020 / Apr 2020

1	Tên Công ty quản lý quỹ:	Công ty TNHH Quản Lý Quỹ SSI
	Fund Management Company:	SSI Asset Management Company Limited
2	Ngân hàng giám sát:	Ngân hàng TMCP Ngoại Thương Việt Nam
	Supervising bank:	JOINT STOCK COMMERCIAL BANK FOR FOREIGN TRADE OF VIET NAM
3	Tên Quỹ:	QUỸ ETF SSIAM VNFIN LEAD
	Fund name:	ETF SSIAM VNFIN LEAD
4	Ngày lập báo cáo:	04/05/2020
	Reporting Date:	04 May 2020

A. BÁO CÁO CHUNG VỀ HOẠT ĐỘNG ĐẦU TƯ CỦA QUỸ ETF/GENERAL INFORMATION ON ETF FUND'S INVESTMENT ACTIVITIES

V. MỘT SỐ CHỈ TIÊU KHÁC / OTHER INDICATORS

Đơn vị tính/Currency: VND

TT No.	Chỉ tiêu Indicators	Mã chỉ tiêu Code	Tháng 04 năm 2020 Apr 2020	Tháng 03 năm 2020 Mar 2020
I	Các chỉ tiêu về hiệu quả hoạt động Investment performance indicators (*)	2264		
1	Tỷ lệ phí quản lý trả cho công ty quản lý quỹ/Giá trị tài sản ròng trung bình trong kỳ (%) Management expense over average NAV ratio (%)	2265	0.64%	0.66%
2	Tỷ lệ phí lưu ký, giám sát trả cho NHGS/Giá trị tài sản ròng trung bình trong kỳ (%) Custodian and supervising fee expense over average NAV ratio (%)	2266	0.18%	0.14%
3	Tỷ lệ chi phí dịch vụ quản trị quỹ, chi phí dịch vụ đại lý chuyển nhượng và các chi phí khác mà công ty quản lý quỹ trả cho tổ chức cung cấp dịch vụ có liên quan/Giá trị tài sản ròng của quỹ trung bình trong kỳ (%) Outsourcing service expenses over average NAV ratio (%)	22661	0.24%	0.22%
4	Chi phí kiểm toán trả cho tổ chức kiểm toán (nếu phát sinh)/Giá trị tài sản ròng trung bình trong kỳ (%) Audit fee expense over average NAV ratio (%)	2267	0.04%	0.03%



✱

5	Chi phí dịch vụ tư vấn pháp lý, dịch vụ báo giá và các dịch vụ hợp lý khác, thù lao trả cho ban đại diện quỹ/Giá trị tài sản ròng trung bình trong kỳ (%) Legal consultancy, OTC price quotation and other valid service fees; Board of Representatives' remuneration expense over average NAV ratio (%)	2268	0.03%	0.03%
6	Tỷ lệ chi phí hoạt động/Giá trị tài sản ròng trung bình trong kỳ (%) Operating expense over average NAV ratio (%)	2269	1.35%	1.26%
7	Tốc độ vòng quay danh mục trong kỳ (%) = (Tổng giá trị danh mục mua vào + tổng giá trị danh mục bán ra) / 2 / Giá trị tài sản ròng trung bình trong kỳ Portfolio turnover rate (%) = (total value of buy-in portfolio + total proceeds of sale-out portfolio) / 2 / Average NAV (**)	2270	61.94%	43.89%
II	Các chỉ tiêu khác Other indicators	2272		
1	Quy mô quỹ đầu kỳ Fund scale at the beginning of the period	2273	267,000,000,000	262,000,000,000
	Tổng giá trị chứng chỉ quỹ đang lưu hành đầu kỳ Total value of outstanding Fund Certificate at the beginning of period	2274	267,000,000,000	262,000,000,000
	Tổng số lượng chứng chỉ quỹ đang lưu hành đầu kỳ Total number of outstanding Fund Certificate at the beginning of period	2275	26,700,000	26,200,000
2	Thay đổi quy mô quỹ trong kỳ Change of Fund scale during the period	2276		5,000,000,000
	Thay đổi số lượng chứng chỉ quỹ trong kỳ Change of Number of Fund Certificates during the period	2277		500,000
	Thay đổi giá trị vốn trong kỳ (theo mệnh giá) Change in capital amount during the period (based on par value)	2278		5,000,000,000
	Số lượng chứng chỉ quỹ phát hành thêm trong kỳ Number of Fund Certificates subscribed during the period	2277.1		500,000
	Giá trị vốn huy động thêm trong kỳ (theo mệnh giá) Net subscription amount in period (based on par value)	2278.1		5,000,000,000
	Số lượng đơn vị quỹ mua lại trong kỳ Number of Fund Certificates redeemed during the period	2277.2		
	Giá trị vốn phải thanh toán trong kỳ khi đáp ứng lệnh của nhà đầu tư (theo mệnh giá) Net redemption amount in period (based on par value)	2278.2		
3	Quy mô quỹ cuối kỳ Fund scale at the end of the period	2279	267,000,000,000	267,000,000,000
	Tổng giá trị chứng chỉ quỹ đang lưu hành cuối kỳ Total value of outstanding Fund Certificate at the end of the period	2280	267,000,000,000	267,000,000,000
	Tổng số lượng chứng chỉ quỹ đang lưu hành cuối kỳ Total number of outstanding Fund Certificate at the end of the period	2281	26,700,000	26,700,000

137-C
NG
PHÂN
SỞNG
IAM
-TPH

C.T.T
GT
M HUU
LY Q
SI
M-T

*

4	Tỷ lệ nắm giữ chứng chỉ quỹ của công ty quản lý quỹ và người có liên quan cuối kỳ Fund Management Company and related parties' ownership ratio at the end of the period	2282	1.87%	1.87%
5	Tỷ lệ nắm giữ chứng chỉ quỹ của 10 nhà đầu tư lớn nhất cuối kỳ Top 10 investors' ownership ratio at the end of the period	2283	99.66%	99.63%
6	Tỷ lệ nắm giữ chứng chỉ quỹ của nhà đầu tư nước ngoài cuối kỳ Foreign investors' ownership ratio at the end of the period	2284	95.88%	95.88%
	Số nhà đầu tư tham gia vào quỹ, kể cả giao dịch ký danh Number of investors of the Fund at the end of the period	2284.1	41	48
7	Giá trị tài sản ròng trên một chứng chỉ quỹ cuối kỳ Net asset value per Fund Certificate at the end of period	2285	8,023.64	6,890.75
8	Giá trị thị trường trên một chứng chỉ quỹ cuối kỳ Market value per Fund Certificate at the end of period	2286	8,000	8,980

Ghi chú / Notes:

(*) Các chỉ tiêu từ 1 đến 7 của "Chỉ tiêu về hiệu quả hoạt động" đã được điều chỉnh để phản ánh số liệu trên cơ sở hoạt động tròn năm bằng cách nhân các chỉ tiêu này với 12 (đối với báo cáo tháng), 4 (đối với báo cáo quý), 2 (đối với báo cáo bán niên), 1 (đối với báo cáo năm).

All Indicator starting from number 1 to 7 of "Investment performance indicators" are annualized to reflect a rate that is based on

(**) Không tính đến giá trị cam kết của các hợp đồng tương lai chỉ số.
Excluding the committed value of the Index Futures contracts.

Đại diện có thẩm quyền của ngân hàng giám sát
Authorised Representative of Supervisory Bank



NGÂN HÀNG TMCP NGOẠI THƯƠNG VIỆT NAM

Võ Thị Thanh

Đại diện có thẩm quyền của Công ty quản lý quỹ
Authorised Representative of Fund Management Company



CÔNG TY TNHH QUẢN LÝ QUỸ SSI

Trần Thùy Linh
PHÓ TỔNG GIÁM ĐỐC





Phụ lục số 07. Mẫu Báo cáo hoạt động đầu tư của quỹ mở
Appendix 07. Report on Fund's Investment Activities

(Ban hành kèm theo Thông tư số 91/2019/TT-BTC ngày 31 tháng 12 năm 2019 của Bộ trưởng Bộ Tài chính sửa đổi, bổ sung một số Thông tư quy định về chế độ báo cáo và thủ tục hành chính áp dụng với công ty quản lý quỹ, quỹ đầu tư chứng khoán và công ty đầu tư chứng khoán)
 (Issued in association with Circular 91/2012/TT-BTC dated 31 Dec 2019 amending and supplementing a number of Circulars guiding on reporting and administration of Fund Management Companies, Securities Investment Funds and Securities Investment Companies)

BÁO CÁO HOẠT ĐỘNG ĐẦU TƯ CỦA QUỸ MỞ
REPORT ON FUND'S INVESTMENT ACTIVITIES

Tháng 04 năm 2020
 April 2020

<p>1 Tên Công ty quản lý quỹ: Fund Management Company:</p> <p>2 Tên ngân hàng giám sát: Supervising bank:</p> <p>3 Tên Quỹ: Fund name:</p> <p>4 Ngày lập báo cáo: Reporting Date:</p>	<p>Công ty TNHH Quản lý quỹ SSI SSI Asset Management Company Limited</p> <p>Ngân hàng TMCP Ngoại thương Việt Nam JOINT STOCK COMMERCIAL BANK FOR FOREIGN TRADE OF VIET NAM</p> <p>QUỸ ETF SSIAM VNFIN LEAD ETF SSIAM VNFIN LEAD</p> <p>05/04/2020 04-May-20</p>
---	---

Đơn vị tính/Currency: VND

B. BÁO CÁO VỀ TÌNH HÌNH TỰ DOANH ĐẦU TƯ GIÁN TIẾP RA NƯỚC NGOÀI CỦA QUỸ ETF (nếu có)

I. Tình hình thực hiện hạn mức tự doanh đầu tư gián tiếp ra nước ngoài

STT	Chi tiêu	Giá trị	
		Ngoại tệ	Tỷ VND (quy đổi)
I	Hạn mức tự doanh được Ngân hàng Nhà nước xác nhận		
1	Đô la Mỹ		
2	...		
II	Giá trị đã đầu tư tại thời điểm cuối tháng		
1	Đô la Mỹ		
2	...		
III	Giá trị đã đầu tư trong tháng		
1	Đô la Mỹ		
2	...		
IV	Giá trị còn được đầu tư (IV = I-II)		
1	Đô la Mỹ		
2		

(Tỷ giá được quy đổi theo tỷ giá giao dịch thực tế tại thời điểm phát sinh giao dịch)

II. Báo cáo về tài sản đầu tư gián tiếp ra nước ngoài

STT	Tài sản	Kỳ báo cáo		Kỳ trước		% cùng kỳ năm trước
		Ngoại tệ	Tỷ VND	Ngoại tệ	Tỷ VND	
I.1	Tiền và các khoản tương đương tiền					
	Tiền					
	Tiền gửi ngân hàng					
	Các khoản tương đương tiền					
I.2	Các khoản đầu tư (kê chi tiết)					
I.3	Cổ tức, trái tức được nhận					
I.4	Lãi được nhận					
I.5	Tiền bán chứng khoán chờ thu (kê chi tiết)					
I.6	Các khoản phải thu khác					
I.7	Các tài sản khác					
I.8	Tổng tài sản					
STT	Nợ	Kỳ báo cáo		Kỳ trước		% cùng kỳ năm trước
		Ngoại tệ	Tỷ VND	Ngoại tệ	Tỷ VND	



*

II.1	Tiền phải thanh toán mua chứng khoán (kê chi tiết)				
II.2	Các khoản phải trả khác				
II.3	Tổng nợ				

(Tỷ giá được quy đổi theo tỷ giá giao dịch thực tế tại thời điểm phát sinh giao dịch)

III. Báo cáo kết quả hoạt động đầu tư gián tiếp ra nước ngoài

STT	Chi tiêu	Kỳ báo cáo		Kỳ trước		Lũy kế từ đầu năm
		Ngoại tệ	Tỷ VND	Ngoại tệ	Tỷ VND	
I	Thu nhập từ hoạt động đầu tư gián tiếp ra nước ngoài					
	Cổ tức, trái tức được nhận					
	Lãi được nhận					
	Các khoản thu nhập khác (kê chi tiết)					
II	Chi phí đầu tư gián tiếp ra nước ngoài					
	Phí lưu ký tại nước ngoài					
	Các loại phí khác (kê chi tiết)					
III	Thu nhập ròng từ hoạt động đầu tư gián tiếp ra nước ngoài (I-II)					
IV	Lãi (lỗ) từ hoạt động đầu tư gián tiếp ra nước ngoài					
	Lãi (lỗ) thực tế phát sinh từ hoạt động đầu tư					
	Thay đổi về giá trị của các khoản đầu tư trong kỳ					

(Tỷ giá được quy đổi theo tỷ giá giao dịch thực tế tại thời điểm phát sinh giao dịch)

IV. Báo cáo danh mục tài sản đầu tư gián tiếp ra nước ngoài

STT	Loại tài sản (nêu chi tiết)	Giá trị trường hoặc giá trị hợp lý tại ngày báo cáo		Tổng giá trị		Tỷ lệ %/Tổng giá trị tài sản ròng
		Ngoại tệ	Tỷ VND	Ngoại tệ	Tỷ VND	
I	Chứng chỉ tiền gửi					
		1				
	Tổng					
II	Trái phiếu Chính phủ					
		1				
	Tổng					
III	Cổ phiếu niêm yết					
		1				
	Tổng					
IV	Trái phiếu niêm yết					
		1				
	Tổng					
V	Chứng chỉ quỹ niêm yết					
		1				
	Tổng					
VI	Các loại tài sản khác					
		1				
	Tổng					
VII	Tổng giá trị danh mục					

(Tỷ giá được quy đổi theo tỷ giá giao dịch thực tế tại thời điểm phát sinh giao dịch)

ĐẠI DIỆN CÓ THẨM QUYỀN CỦA NGÂN HÀNG GIÁM SÁT TẠI VIỆT NAM, TỔ CHỨC LƯU KÝ TẠI NƯỚC NGOÀI
 Authorised representative of Supervising bank in Vietnam,
 Overseas Depository

TRƯỞNG TRUNG TÂM
 NGÂN HÀNG TMCP NGOẠI THƯƠNG VIỆT NAM
 NGÂN HÀNG TMCP NGOẠI THƯƠNG VIỆT NAM
 Hồ Sơ Lê Thanh

ĐẠI DIỆN CÓ THẨM QUYỀN CỦA CÔNG TY QUẢN LÝ QUỸ
 Authorised representative of Fund Management Company

CÔNG TY TRÁCH NHIỆM HỮU HẠN QUẢN LÝ QUỸ SSI
 CÔNG TY TNHH QUẢN LÝ QUỸ SSI
 Phó Tổng Giám Đốc

Phó Tổng Giám Đốc



Phụ lục số 15: Báo cáo về thay đổi giá trị tài sản ròng
Appendix 15: Report on change of Net Asset Value

(Ban hành kèm theo Thông tư số 229/2012/TT-BTC ngày 27 tháng 12 năm 2012 của Bộ Tài chính hướng dẫn thành lập và quản lý quỹ hoán đổi danh mục)
(Issued in association with Circular 229/2012/TT-BTC on 27 December 2012 guiding establishment and management of the Exchange Traded Fund)

BÁO CÁO VỀ THAY ĐỔI GIÁ TRỊ TÀI SẢN RÒNG
REPORT ON CHANGE OF NET ASSET VALUE CERTIFICATE

Tuần Tháng 04 năm 2020 / 04 2020

1 Công ty quản lý quỹ: Fund Management Company:	Công ty TNHH Quản Lý Quỹ SSI SSI Asset Management Company Limited
2 Ngân hàng giám sát: Supervising bank:	Ngân hàng TMCP Ngoại Thương Việt Nam JOINT STOCK COMMERCIAL BANK FOR FOREIGN TRADE OF VIET NAM
3 Tên Quỹ: Fund name:	QUỸ ETF SSIAM VNFIN LEAD ETF SSIAM VNFIN LEAD
4 Mã chứng khoán: Code:	FUESSVFL FUESSVFL
5 Ngày lập báo cáo: Reporting Date:	04/05/2020 04 May 2020

Đơn vị tính/Currency: VND

STT NO	CHỈ TIÊU CRITERIA	MÃ SỐ Item No	KỲ BÁO CÁO THIS PERIOD 30/04/2020	KỲ TRƯỚC LAST PERIOD 31/03/2020
A	Giá trị tài sản ròng/ Net asset value	2100		
A.1	Giá trị đầu kỳ/ Opening balance	2101		
	Của quỹ/of fund	2102	183,983,094,205	267,669,451,727
	Của một lô chứng chỉ quỹ/per lot	2102.1	689,075,259	1,021,639,128
	Của một chứng chỉ quỹ/per certificate	2103	6,890.75	10,216.39
A.2	Giá trị tài sản ròng cuối kỳ/ Closing balance	2104		
	Của quỹ/of fund	2105	214,231,257,498	183,983,094,205
	Của một lô chứng chỉ quỹ/per lot	2105.1	802,364,260	689,075,259
	Của một chứng chỉ quỹ/per certificate	2106	8,023.64	6,890.75
A.3	Thay đổi giá trị tài sản ròng trên một chứng chỉ quỹ trong kỳ, trong đó Change of net asset value per certificate during the period, in which	2107		
	Thay đổi do các hoạt động liên quan đến đầu tư của quỹ trong kỳ Change due to investment activities	2108	1,132.89	(3,467.62)
	Thay đổi Giá trị tài sản ròng của Quỹ liên quan tới nhà đầu tư trong kỳ Change of net asset value related to investors during the period	2109		141.98
	Thay đổi giá trị tài sản ròng của Quỹ do việc phân phối thu nhập của Quỹ cho các nhà đầu tư trong kỳ Change of Net Asset Value due to profit distribution to investors during the period	2109.1		
	Thay đổi GTTSR do mua lại, phát hành thêm Chứng chỉ Quỹ Change of NAV due to subscription, redemption during the period	2109.2		141.98
A.4	Giá trị tài sản ròng cao nhất/thấp nhất trong vòng 52 tuần gần nhất Highest/ lowest Net asset value for 52 weeks	2110		
	Giá trị cao nhất/highest value (VND)	2111	273,612,072,083	273,612,072,083
	Giá trị thấp nhất/lowest value (VND)	2112	183,983,094,205	183,983,094,205
B	Giá trị thị trường (giá đóng cửa cuối phiên giao dịch trong ngày báo cáo) của một chứng chỉ quỹ Market price (closing price of last session within the reporting day) of a certificate	2114		
B.1	Giá trị đầu kỳ/ Opening balance	2115	8,980.00	
B.2	Giá trị cuối kỳ/Closing balance	2116	8,000.00	8,980.00
B.3	Thay đổi giá trị thị trường trong kỳ so với kỳ trước Change of market price from this period to last period	2117	(980.00)	8,980.00
B.4	Chênh lệch giữa giá thị trường của một chứng chỉ quỹ và giá trị tài sản ròng trên một chứng chỉ quỹ Variance between Market price and Net asset value of one Fund Certificate	2118		
	Chênh lệch tuyệt đối/ Absolute variance (VND)	2119	(23.64)	2,089.25
	Chênh lệch tương đối (mức độ chiết khấu (-)/thặng dư (+)) Relative variance (discount (-)/surplus (+))	2120	(0.29)%	30.32%
B.5	Giá trị thị trường cao nhất/thấp nhất trong vòng 52 tuần gần nhất Highest/lowest market value within the nearest 52 weeks	2121		
	Giá trị cao nhất/Highest value (VND)	2122	11,340.00	11,340.00
	Giá trị thấp nhất/Lowest value (VND)	2123	7,770.00	8,980.00



Tô Thùy Linh
PHÓ TỔNG GIÁM ĐỐC